



WOW



SpecCeramics
A&D Hard Surface Choice
100% Employee Owned

Vestige

With the passing of time, the material unveils its inner beauty.

VESTIGE

To speak of Vestige is to speak of a reinterpreted vision of marble – an invitation to move beyond its polished, gleaming perfection in search of a new sensibility, where texture takes the lead and imperfection becomes beauty.

A collection that pays homage to the passage of time, reviving the true essence of the material through softened, time-worn surfaces with rounded, irregular contours that recall classic cobblestones.

Vestige emerges from a renewed appreciation for timeless elegance, evoking the splendor of the past within contemporary spaces.

A subtle demonstration of how ceramics can transform matter into emotion.

-

Hablar de Vestige es hablar de una versión reinterpretada del mármol, una invitación a abandonar su imagen de perfección pulida y brillante para buscar una nueva sensibilidad, donde el brillo cede su protagonismo a la textura y la imperfección se convierte en belleza.

Es una colección que rinde homenaje al paso del tiempo, que busca rescatar la verdadera esencia de este material recuperando sus texturas suavizadas y matificadas por el uso, con contornos redondeados e irregulares que evocan los clásicos adoquinados.

Vestige nace del resurgimiento de un gusto por la elegancia clásica y logra evocar un esplendor de antaño en ambientes contemporáneos.

Una muestra de como la cerámica puede ser esa forma sutil de convertir la materia en emoción.

01. SIZES, COLOURS AND FINISHES / FORMATOS, COLORES Y ACABADOS	<i>pag. 4</i>
02. GET INSPIRED / INSPIRATE	<i>pag. 6</i>
03. LAYOUTS / COLOCACIONES	<i>pag. 40</i>
04. GROUTING RECOMMENDATIONS / RECOMENDACIONES PARA EL REJUNTADO	<i>pag. 42</i>
05. TECHNICAL FEATURES / CARACTERÍSTICAS TÉCNICAS	<i>pag. 44</i>
06. PACKING	<i>pag. 45</i>
07. PRICE CODE / CÓDIGO DE TARIFA	<i>pag. 45</i>
08. TECHNICAL DRAWINGS / DIBUJOS TÉCNICOS	<i>pag. 46</i>
09. RECOMMENDATIONS / RECOMENDACIONES	<i>pag. 47</i>



VESTIGE SQUARE

11x11 cm / 4.3"x4.3"




Carrara




Arabescato




Tivolino



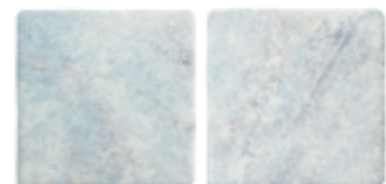
*Bluette



Brescia



*Sagano



Calatorao

***Bluette and Sagano are available in R11 non-slip.**
*Bluette y Sagano disponibles en R11 antideslizante

VESTIGE

5,5x22 cm / 2.1"x8.6"




Carrara




Arabescato




Tivolino




*Bluette



Brescia



*Sagano



Calatorao

***Bluette and Sagano are available in R11 non-slip.**
*Bluette y Sagano disponibles en R11 antideslizante

VESTIGE ROUNDED EDGE

1,1x22 cm / 0.43"x8.6"



Available in all colours.
Disponible en todos los colores.



NO LIMITS!

Bluette & Sagano colors are available in a **non-slip surface R11 / Class 3 / DCOF > 0.60**.

These colours can be installed in wet areas. However, its soft-touch finish makes it suitable for interior use, allowing for aesthetically uniform spaces.

One product, unlimited uses.

Los colores Bluette y Sagano también están disponibles en esmalte **antideslizante R11 / Clase 3 / DCOF > 0,60**.

Estos colores pueden instalarse en zonas húmedas. Sin embargo, su acabado suave al tacto lo hace adecuado para su uso en el interior, lo que permite conseguir espacios estéticamente uniformes.

Un sólo producto, usos ilimitados.

Vestige Sagano ▶
Vestige Square Sagano





Vestige Arabescato
Vestige Square Arabescato
Vestige Rounded Edge Arabescato

Floor: **Vestige Square Arabescato**



Vestige Square Brescia ▶
Vestige Rounded Edge Brescia

Floor: **Vestige Square** Brescia 50% & Carrara 50%



Vestige Calatorao



Vestige Square Tivolino ▶

Ceramic rug: **Vestige Square** Tivolino 5%, Calatorao 95% & **Vestige** Calatorao (4,5 pcs/linear meter)



◀ Vestige Bluette



Vestige Bluette

Wall: **Vestige** Bluette
Column: **Vestige Square** Bluette





Vestige Brescia 66%
Vestige Square Brescia 34%

Ceilling & Baseboard: Rebels Terracotta (Rebels Collection)



Vestige Arabescato ▶



Vestige Carrara 66%
Vestige Square Carrara 34%
Vestige Rounded Edge Carrara


Floor: **Vestige Calatorao** 66% & **Vestige Square Calatorao** 34%





Vestige Carrara & Calatorao ▶

Display counters: **Vestige** Calatorao



Vestige Square Tivolino 89% & Sagano 11%

Table: **Vestige Square** Sagano

Vestige Tivolino ▶

Pool: **Vestige Square** Sagano





◀ Vestige Tivolino

Vestige Tivolino ▲
Vestige Rounded Edge Tivolino

Floor: Vestige Square Tivolino



Vestige Sagano
Vestige Square Sagano

Floor: **Vestige Sagano** 44% & **Vestige Square** Sagano 56%





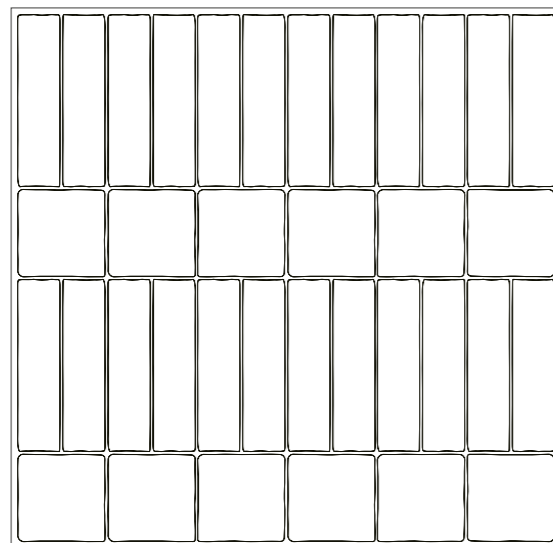
Vestige Brescia
Vestige Rounded Edge Brescia

Floor: **Vestige Square** Brescia

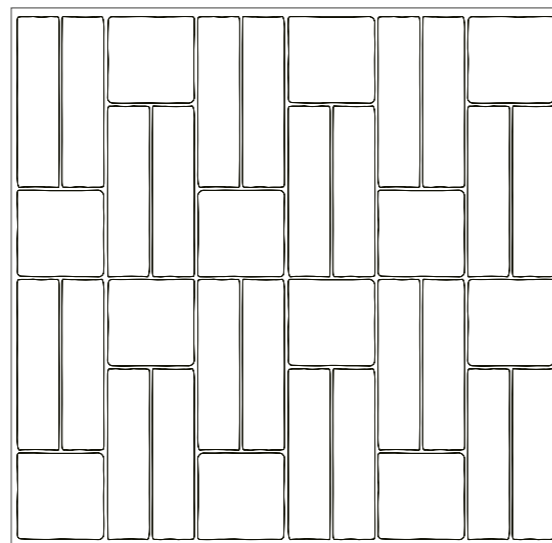


Vestige Bluette 33% ▶
Vestige Square Bluette 67%

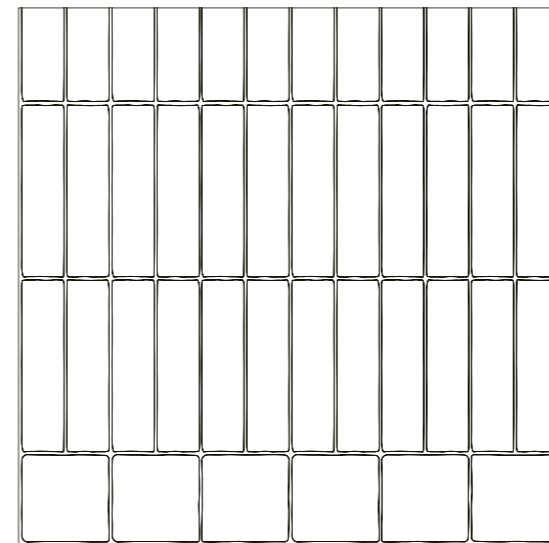
Pool: **Vestige Square** Bluette



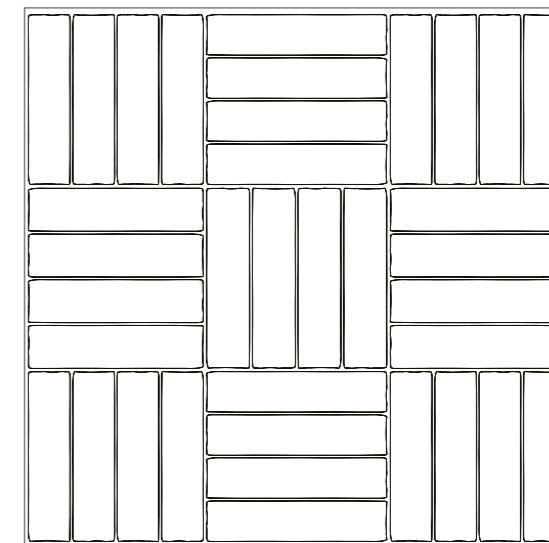
Vestige - 66%
Vestige Square - 34%



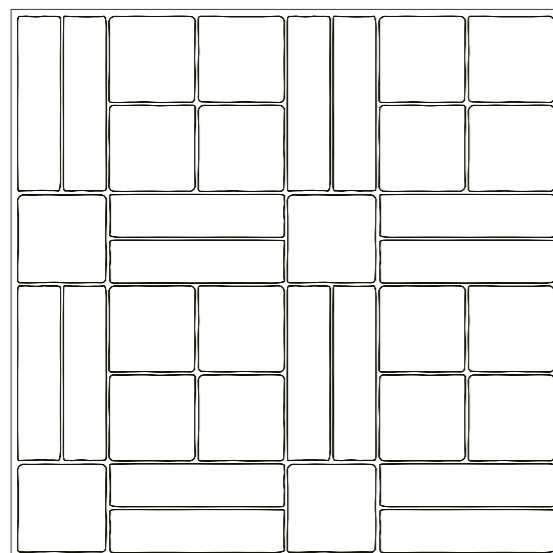
Vestige - 66%
Vestige Square - 34%



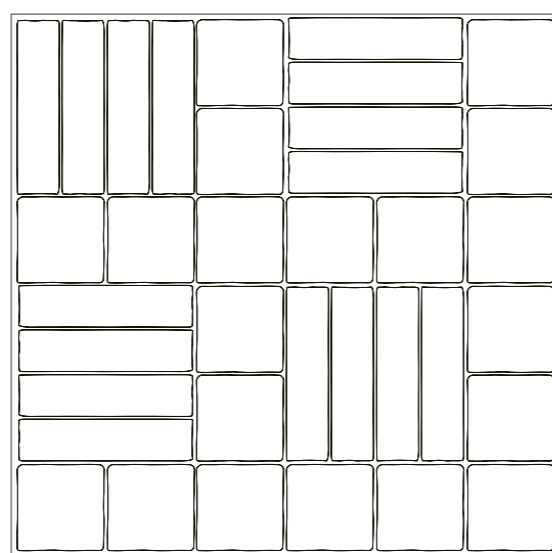
Vestige
Vestige Square




Vestige



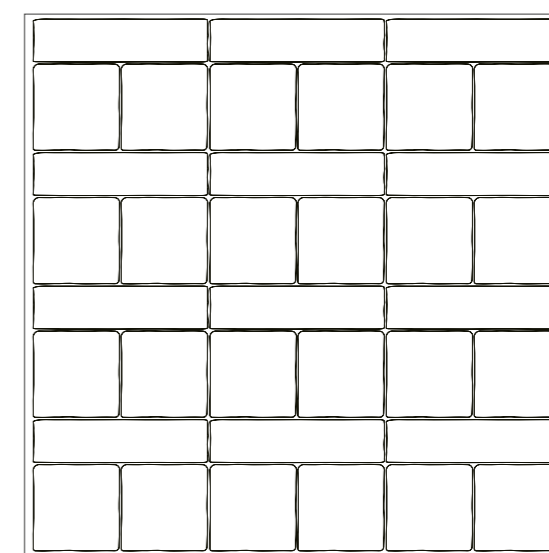
Vestige - 44%
Vestige Square - 56%




Vestige - 44%
Vestige Square - 56%






Vestige






Vestige - 67%
Vestige Square - 33%






Grout Colour: Fugabella 4 
Laticrete 89 






Grout Colour: Fugabella 3 
Laticrete 18 






Grout Colour: Fugabella 20 
Laticrete 90 



Grout Colour: Fugabella 4 
Laticrete 89 





Grout Colour: Fugabella 39 
Laticrete 38 



Grout Colour: Fugabella 5 
Laticrete 88 
















Grout Colour: Fugabella 10 
Laticrete 42 

* The colors shown are for guidance only, and ceramic shades may vary between production batches. References are approximate and do not exactly match the final color. We recommend requesting physical samples. The suggested grout colors are aesthetic recommendations and may be adjusted according to customer preference. The company is not responsible for any differences between printed or digital colors and the final product.







* Los colores mostrados son orientativos, y la tonalidad de la cerámica puede variar entre lotes de producción. Las referencias son aproximadas y no equivalen con exactitud al color real, recomendamos solicitar muestras físicas. Los colores de junta indicados son sugerencias estéticas y quedan sujetos al criterio del consumidor. La empresa no se responsabiliza por diferencias entre los colores impresos o digitales y el producto final.

Dry-pressed porcelain tiles with water absorption B la ≤ 0,5% for interior and exterior floors and walls.

Baldosas cerámicas prensadas en seco con absorción de agua B la ≤ 0,5% para suelos y paredes interiores y exteriores.

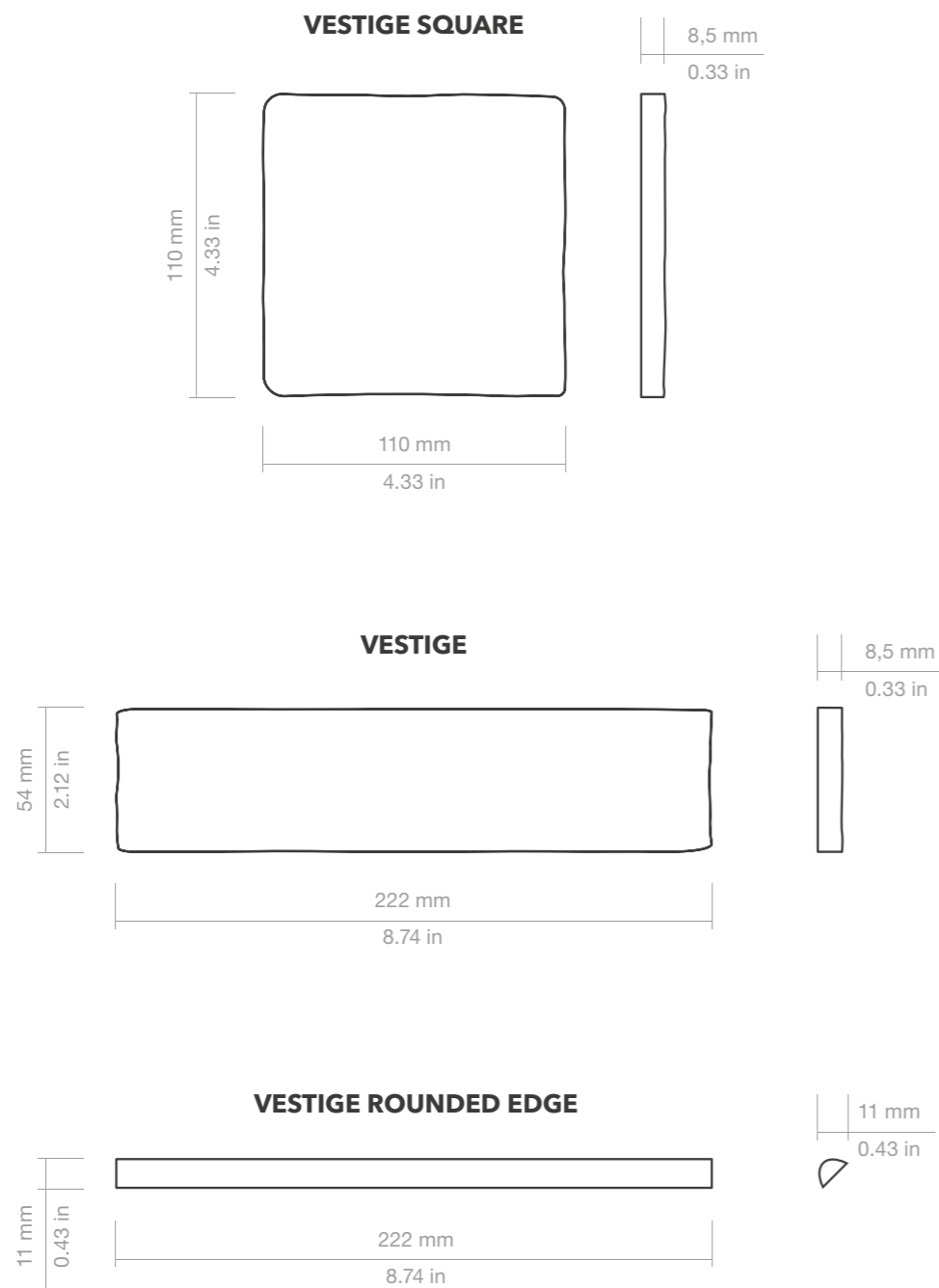
FEATURES / CARACTERÍSTICAS	SPECIFICATION / ESPECIFICACIÓN	NORMA
 Dimensional Features	54,0 mm +/- 0,5 mm x 222,0 mm +/- 0,9 mm 110,0 mm +/- 0,9 mm x 110,0 mm +/- 0,9 mm	UNE-EN ISO 10545-2:2019
 Water absorption	$E_b \leq 0,5\%$	UNE-EN ISO 10545-3:2018
 Modulus of rupture	Minimum 35 N/mm2 Individual Minimum 32 N/mm2	UNE-EN ISO 10545-4:2019
 Abrasive resistance	PEI 2: Calatorao PEI 3: Tivolino, Bluette, Sagano & Brescia PEI 4: Arabescato & Carrara	UNE-EN ISO 10545-7:1999
 Crazing resistance	Pass	UNE-EN ISO 10545-11:1997
 Frost resistance	Pass	UNE-EN ISO 10545-11:1997
 Household products resistance	GA	UNE-EN ISO 10545-13:2017
 Chemical resistance	GHA	UNE-EN ISO 10545-13:2017
 Stain resistance	5	UNE-EN ISO 10545-14:2015
 Non-slip value	R9 / CLASS 1 / DCOF >0,42 R11 / CLASS 3 / DCOF >0,60 (Bluette and Sagano are available in both finishes.) (Bluette y Sagano están disponibles en los dos acabados.)	UNE-EN ISO 16165:2022 ANSI A137.1:2012
 Tone variation	V5	-
 Indoor & Outdoor Use	Bluette and Sagano are available in an innovative soft, non-slip surface suitable for indoor, outdoor and pool use. Bluette y Sagano disponibles en una innovadora superficie suave y antideslizante adecuada para el uso en interiores, exteriores y piscinas.	
 Porcelain tile	-	-

			KG 	M2 		M2 
Modelo	Formato (cm)	Piezas / Caja	Kg / Caja	m2 / Caja	Cajas / Palet	m2 / Palet
VESTIGE	5,5x22 cm	34	7,58 kg	0,411 m ²	125	51,375 m ²
VESTIGE SQUARE	11x11 cm	34	7,77 kg	0,411 m ²	125	51,375 m ²
VESTIGE ROUNDED EDGE	1,1x22 cm	20	0,56 kg	4,43 ml	230	1018,9 ml

			LB 	FT2 		FT2 
Model	Format (in)	Pieces / Box	Lb/ box	sq ft / Box	Boxes / Pallet	sq ft / Pallet
VESTIGE	2.1"x8.6"	34	16.711 lb	4.424 ft ²	125	552.959 ft ²
VESTIGE SQUARE	4.3"x4.3"	34	17.129 lb	4.424 ft ²	125	552.959 ft ²
VESTIGE ROUNDED EDGE	0.43"x8.6"	20	1.234 lb	14.534 ft	230	3342.843 ft

07. PRICE CODE

MODEL / MODELO	PRICE CODE / CODIGO TARIFA
VESTIGE	W16
VESTIGE SQUARE	W18
VESTIGE ROUNDED EDGE	WS3

**WAREHOUSING**

In order to guarantee the characteristics of the finish the product must be kept in its original packaging until the time of fixing. If the product is likely to be stored for a long period of time it should be suitably covered.

TILE FIXING

To ensure the products adhere correctly to the surface, it is essential to use specific adhesive and grouting material. This must also be suitable for the environment they will have to withstand. Fitting with traditional mortars does not ensure good adhesion.

Due to the nature of the material there may be dimensional variations between pieces. Therefore, all types of joints must be planned and carried out correctly: structural, perimeter, expansion and installation joints. Fitting tiles without joints is not advisable from any technical point of view as this may lead to various problems. For an optimal result we advise to use 2 mm (0.08") grout.

GROUTING

The choice of quality grouting mortar is crucial.

We recommend:

- Kerakoll Fugabella® Color (www.kerakoll.com)
- Litokol StyleGrout (www.litokol.it)
- Laticrete Permacolor Select (www.laticrete.com)

MAINTENANCE AND CLEANING

Once the materials have been fitted, it is advisable to remove any remaining adhesive and grouting material by using a commercial descaling product designed especially, diluted with water. The descaling product must not remain in contact with the surface to be cleaned for more than 5 minutes. As a general guideline, powder detergents should not be used, not wire wool or abrasive materials. Generally a sponge will be sufficient with warm water and liquid neutral soap. Then rinse with plenty of clean water.

WARNING!

This collection reproduces traditional hand made tiles, this is the reason why there are slight dimensional differences between pieces (variable lengths and widths), which are part of the intended aesthetic. It is advised to adjust each one of the pieces in the process of installation due to the dimensional differences, instead of using spacers. As a result, these differences give the character, craftsman feel and a high aesthetic value.

ALMACENAMIENTO

Para garantizar las características de su acabado, el producto debe mantenerse en su embalaje original hasta el momento de la colocación. Si el producto va a permanecer almacenado durante un largo periodo es conveniente hacerlo bajo cubierta.

COLOCACIÓN

Para garantizar una buena adhesión al soporte es necesaria la utilización de materiales de agarre y de rejuntado adecuados al ambiente al que vayan a estar sometidos. La colocación con morteros tradicionales no garantiza una buena adhesión.

Debido a la naturaleza del material pueden existir diferencias dimensionales entre piezas. Por ello deberán planificarse y ejecutarse correctamente todo tipo de juntas: estructurales, perimetrales, de dilatación y de colocación. La colocación sin juntas es desaconsejable desde cualquier punto de vista técnico, pudiendo ser el origen de diversas patologías. Para un resultado óptimo recomendamos usar 2 mm de junta.

REJUNTADO

Es importante la elección de un material de rejunte de calidad. WOW recomienda utilizar:

- Kerakoll Fugabella® Color (www.kerakoll.com)
- Litokol StyleGrout (www.litokol.it)
- Laticrete Permacolor Select (www.laticrete.com)

MANTENIMIENTO Y LIMPIEZA

Finalizada la puesta en obra se recomienda eliminar los restos de materiales de agarre y rejuntado con un desincrustante comercial diseñado expresamente para baldosas cerámicas, rebajado con agua, permaneciendo en contacto con la superficie a limpiar no más de 5 minutos. Como norma general no deben utilizarse detergentes en polvo ni estropajos metálicos o abrasivos. Generalmente será suficiente con una esponja, agua tibia y un jabón líquido neutro. Posteriormente aclarar con abundante agua limpia.

¡ATENCIÓN!

Esta colección reproduce azulejos tradicionales hechos a mano, por esta razón existen ligeras diferencias dimensionales entre piezas (largos y anchos variables), que forman parte de la estética final que se busca. Es recomendable la instalación ajustando a mano cada una de las piezas debido a las diferencias dimensionales en vez de utilizar separadores. Estas diferencias son las que aportan su carácter, aspecto artesano y un resultado final de alto valor estético.

Designed by



Polígono Pont, Avda. de España 114
12180 Cabanes,
Castellón (Spain)
t. +34 964 331 910 / f. +34 964 331 911

wowdesigneu.com
comercial@wowdesigneu.com

©2025 WOW Tiles, S.L.

WOW, registered trademark of WOW Tiles, S.L.

The brand use or reproduction of the contents of this catalog, is protected by copyright law. Any use of the brand or reproduction thereof, in part or total, must be authorized by WOW Tiles, S.L. Otherwise, this action can be sanctioned according to the Law.

©2025 WOW Tiles, S.L.

WOW, marca registrada por WOW Tiles, S.L.

La utilización de la marca o la reproducción del contenido de este catálogo está protegida por la Ley de Propiedad Intelectual. Cualquier uso de la marca o la reproducción del mismo, en parte o en su totalidad, debe ser autorizada por WOW Tiles, S.L., pudiendo, en caso contrario, ser esta acción sancionada de acuerdo con la Ley.

WOW reserves the right to modify and/or discontinue certain models displayed in this catalogue.

The colour of the pieces displayed herein may differ slightly from originals.

The settings shown in this catalogue are design proposals for advertising purposes.

In real situations in which the pieces are laid, the installation instructions published by WOW should be followed.

WOW se reserva el derecho de modificar y/o suprimir ciertos modelos expuestos en este catálogo sin previo aviso.

Los colores de las piezas pueden presentar ligeras diferencias respecto a las originales.

Los ambientes que se muestran en este catálogo son sugerencias decorativas de carácter publicitario, debiéndose utilizar en la instalación real las instrucciones de colocación editadas por WOW.



WOW

www.wowdesignu.com

