

SABIL



WOW

 SpecCeramics
A&D Hard Surface Choice
100% Employee Owned

SABIL

Sabil is born from the encounter between ceramics and nature. Each piece reveals unique nuances, as if preserving the trace of time, reminding us that the imperfect, the organic, and the authentic still have the power to move us.

With two proportional formats and a wide range of colors with rich, tactile textures, Sabil is a collection that does not seek perfection, but authenticity.

At the heart of ceramics when nature isn't guest but host.

-

Sabil nace del encuentro entre la cerámica y la naturaleza. Cada pieza revela matices únicos, como si conservara la huella del tiempo, para que lo imperfecto, lo orgánico y lo auténtico vuelva a emocionarnos.

Con dos formatos proporcionales y una amplia gama de colores con texturas matéricas y ricas, Sabil es esa colección que no persigue la perfección, sino la autenticidad.

En el corazón de la cerámica, cuando la naturaleza no es la invitada sino anfitriona.

01. SIZES, COLOURS AND FINISHES / FORMATOS, COLORES Y ACABADOS	<i>pag. 4</i>
02. GET INSPIRED / INSPIRATE	<i>pag. 6</i>
03. GROUTING RECOMMENDATIONS / RECOMENDACIONES PARA EL REJUNTADO	<i>pag. 36</i>
04. TECHNICAL FEATURES / CARACTERÍSTICAS TÉCNICAS	<i>pag. 44</i>
05. RECOMMENDATIONS / RECOMENDACIONES	<i>pag. 45</i>
06. TECHNICAL DRAWINGS / DIBUJOS TÉCNICOS	<i>pag. 46</i>
07. PACKING	<i>pag. 47</i>
08. PRICE CODE / CÓDIGO DE TARIFA	<i>pag. 47</i>



SABIL FIT

2,8x15 cm / 1.2"x6"



Flour



Vanilla



Cloud



Viridian



Jungle



Ultramarine

SABIL

5x15 cm / 2"x6"




Flour




Vanilla




Cloud



Viridian



Jungle



Ultramarine

SABIL ROUNDED EDGE

1,1x15 cm / 0.5"x6"



Available in all colours.
Disponible en todos los colores.

Sabil Fit Jungle 16,6%
Sabil Jungle 83,4%

Floor: Love Affairs Timber Strip Brown (Love Affairs Collection)





Sabil Fit Viridian 37,5%
Sabil Viridian 62,5%
Rounded Edge Sabil Viridian


Back Wall: **Sabil** Flour 60% & Viridian 5%, **Sabil Fit** Flour 35% & **Rounded Edge Sabil** Viridian

Sabil Fit Vanilla 39,4%
Sabil Vanilla 60,6%
Rounded Edge Sabil Vanilla
(Random pattern)





Sabil Ultramarine 12,5%, Flour 41,7% & Cloud 45,8%



Sabil Fit Viridian 57,87%
Sabil Viridian 42,13%
(Random pattern)

Floor: Cross Cut XXL & S Tuscan (Cross Cut Collection)





Sabil Fit Flour & Jungle

*Floor: Love Affairs Contempo Strip Walnut
(Love Affairs Collection)*



Sabil Fit Vanilla
Sabil Flour






Sabil Fit Cloud 39,8%
Sabil Vanilla 60,2%

Floor: Roots S Sand (Roots Collection)



Sabil Fit Ultramarine 13,7%, Vanilla 9,8% & Flour 17,7%
Sabil Ultramarine 26,1%, Vanilla 19,6% & Flour 13,1%

(Random pattern)



Sabil Fit Vanilla 12,5% & Flour 25%
Sabil Vanilla 34,72% & Flour 27,78%
Rounded Edge Sabil Vanilla & Flour

(Random pattern)



Sabil Fit Ultramarine 85% & Vanilla 15%

Bar: **Sabil** Ultramarine
Back Wall: **Sabil** Vanilla

Sabil Fit Jungle 57,87%
Sabil Jungle 42,13%




SABIL





Bar: **Sabil Fit Cloud**
Wall: **Sabil Cloud**



Floor: *Love Affairs Contempo Strip Natural (Love Affairs Collection)*








Grout Colour: Fugabella 20 
Laticrete 90 






Grout Colour: Fugabella 21 
Laticrete 17 





Grout Colour: Fugabella 19 
Laticrete 24 





Grout Colour: Fugabella 8 
Fugabella 15 
Laticrete 53 



Grout Colour: Fugabella 07 
Laticrete 78 



Grout Colour: Fugabella 18 
Laticrete 33 













* The colors shown are for guidance only, and ceramic shades may vary between production batches. References are approximate and do not exactly match the final color. We recommend requesting physical samples. The suggested grout colors are aesthetic recommendations and may be adjusted according to customer preference. The company is not responsible for any differences between printed or digital colors and the final product.

* Los colores mostrados son orientativos, y la tonalidad de la cerámica puede variar entre lotes de producción. Las referencias son aproximadas y no equivalen con exactitud al color real, recomendamos solicitar muestras físicas. Los colores de junta indicados son sugerencias estéticas y quedan sujetos al criterio del consumidor. La empresa no se responsabiliza por diferencias entre los colores impresos o digitales y el producto final.

03. TECHNICAL FEATURES / INFORMACIÓN TÉCNICA







Porcelain tiles with water absorption B la ≤ 0,5% for interior and exterior floors and walls.

Baldosas cerámicas prensadas en seco con absorción de agua B la ≤ 0,5% para suelos y paredes interiores y exteriores.

FEATURES / CARACTERÍSTICAS	SPECIFICATION / ESPECIFICACIÓN	NORMA
 Dimensional Features	Sabil: 48 mm +/- 0,5 mm x 148 mm +/- 0,9 mm x 8,5 mm +/- 0,5 mm Sabil Fit: 28 mm +/- 0,5 mm x 148 mm +/- 0,9 mm x 8,5 mm +/- 0,5 mm	UNE-EN ISO 10545-2:2019
 Water absorption	$E_b \leq 0,5\%$	UNE-EN ISO 10545-3:2018
 Modulus of rupture	Minimum 35 N/mm ² Individual Minimum 32 N/mm ²	UNE-EN ISO 10545-4:2019
 Abrasive resistance	PEI 4 : Flour PEI 3: Vanilla, Viridian & Cloud PEI 2: Jungle & Ultramarine	UNE-EN ISO 10545-7:1999
 Crazing resistance	Pass	UNE-EN ISO 10545-11:1997
 Frost resistance	Pass	UNE-EN ISO 10545-11:1997
 Household products resistance	GA	UNE-EN ISO 10545-13:2017
 Chemical resistance	GHA	UNE-EN ISO 10545-13:2017
 Stain resistance	5	UNE-EN ISO 10545-14:2015
 Non-slip value	CLASS 0 DCOF <0,42	UNE-EN 16165:2022 ANSI A137.1:2012
 Tone variation	V3: Flour & Vanilla V4: Viridian, Cloud & Ultramarine V5: Jungle	-
 Porcelain body	-	-

04. PACKING

			KG 	M2 		M2 
Modelo	Formato (cm)	Piezas / Caja	Kg / Caja	m2 / Caja	Cajas / Palet	m2 / Palet
SABIL FIT	2,8x15 cm	96	7,91 kg	0,398 m ²	128	50,94 m ²
SABIL	5x15 cm	75	10,10 kg	0,533 m ²	100	53,30 m ²
SABIL ROUNDED EDGE	1,1x15 cm	10	0,25 kg	1,50 ml	200	300 ml

			LB 	FT2 		FT2 
Model	Format (in)	Pieces / Box	Lb/ box	sq ft / Box	Boxes / Pallet	sq ft / Pallet
SABIL FIT	1.2"x6"	96	17.439 lb	4.284 ft ²	128	548.352 ft ²
SABIL	2"x6"	75	22.267 lb	5.737 ft ²	100	573.800 ft ²
SABIL ROUNDED EDGE	0.43"x6"	10	0.551 lb	4.921 l ft	200	984.252 l ft

05. PRICE CODE / CÓDIGO DE TARIFA

MODEL / MODELO	PRICE CODE / CODIGO TARIFA
SABIL FIT	W27
SABIL	W25
SABIL ROUNDED EDGE	WS3


SABIL FIT



SABIL



SABIL ROUNDED EDGE



WAREHOUSING

In order to guarantee the characteristics of the finish the product must be kept in its original packaging until the time of fixing. If the product is likely to be stored for a long period of time it should be suitably covered.

TILE FIXING

To ensure the products adhere correctly to the surface, it is essential to use specific adhesive and grouting material. This must also be suitable for the environment they will have to withstand. Fitting with traditional mortars does not ensure good adhesion.

Due to the nature of the material there may be dimensional variations between pieces. Therefore, all types of joints must be planned and carried out correctly: structural, perimeter, expansion and installation joints. Fitting tiles without joints is not advisable from any technical point of view as this may lead to various problems. For an optimal result we advise to use 1,5 mm (0.06") spacers.

GROUTING

The choice of quality grouting mortar is crucial.

We recommend:

- Kerakoll Fugabella® Color (www.kerakoll.com)
- Litokol StyleGrout (www.litokol.it)
- Laticrete Spectralock Pro Premium (www.laticrete.com)

MAINTENANCE AND CLEANING

Once the materials have been fitted, it is advisable to remove any remaining adhesive and grouting material by using a commercial descaling product designed especially, diluted with water. The descaling product must not remain in contact with the surface to be cleaned for more than 5 minutes.

As a general guideline, powder detergents should not be used, not wire wool or abrasive materials. Generally a sponge will be sufficient with warm water and liquid neutral soap. Then rinse with plenty of clean water.

ALMACENAMIENTO

Para garantizar las características de su acabado, el producto debe mantenerse en su embalaje original hasta el momento de la colocación. Si el producto va a permanecer almacenado durante un largo periodo es conveniente hacerlo bajo cubierta.

COLOCACIÓN

Para garantizar una buena adhesión al soporte es necesaria la utilización de materiales de agarre y de rejuntado adecuados al ambiente al que vayan a estar sometidos. La colocación con morteros tradicionales no garantiza una buena adhesión.

Debido a la naturaleza del material pueden existir diferencias dimensionales entre piezas. Por ello deberán planificarse y ejecutarse correctamente todo tipo de juntas: estructurales, perimetrales, de dilatación y de colocación. La colocación sin juntas es desaconsejable desde cualquier punto de vista técnico, pudiendo ser el origen de diversas patologías. Para un resultado óptimo es necesario usar 1,5 mm de junta.

REJUNTADO

Es importante la elección de un material de rejunte de calidad. WOW recomienda utilizar:

- Kerakoll Fugabella® Color (www.kerakoll.com)
- Litokol StyleGrout (www.litokol.it)
- Laticrete Spectralock Pro Premium (www.laticrete.com)

MANTENIMIENTO Y LIMPIEZA

Finalizada la puesta en obra se recomienda eliminar los restos de materiales de agarre y rejuntado con un desincrustante comercial diseñado expresamente para baldosas cerámicas, rebajado con agua, permaneciendo en contacto con la superficie a limpiar no más de 5 minutos.

Como norma general no deben utilizarse detergentes en polvo ni estropajos metálicos o abrasivos. Generalmente será suficiente con una esponja, agua tibia y un jabón líquido neutro. Posteriormente aclarar con abundante agua limpia.

Designed by



Polígono Pont, Avda. de España 114
12180 Cabanes,
Castellón (Spain)
t. +34 964 331 910 / f. +34 964 331 911

wowdesigneu.com
comercial@wowdesigneu.com

©2025 WOW Tiles, S.L.

WOW, registered trademark of WOW Tiles, S.L.

The brand use or reproduction of the contents of this catalog, is protected by copyright law. Any use of the brand or reproduction thereof, in part or total, must be authorized by WOW Tiles, S.L. Otherwise, this action can be sanctioned according to the Law.

©2025 WOW Tiles, S.L.

WOW, marca registrada por WOW Tiles, S.L.

La utilización de la marca o la reproducción del contenido de este catálogo está protegida por la Ley de Propiedad Intelectual. Cualquier uso de la marca o la reproducción del mismo, en parte o en su totalidad, debe ser autorizada por WOW Tiles, S.L., pudiendo, en caso contrario, ser esta acción sancionada de acuerdo con la Ley.

WOW reserves the right to modify and/or discontinue certain models displayed in this catalogue.

The colour of the pieces displayed herein may differ slightly from originals.

The settings shown in this catalogue are design proposals for advertising purposes.


In real situations in which the pieces are laid, the installation instructions published by WOW should be followed.

WOW se reserva el derecho de modificar y/o suprimir ciertos modelos expuestos en este catálogo sin previo aviso.

Los colores de las piezas pueden presentar ligeras diferencias respecto a las originales.

Los ambientes que se muestran en este catálogo son sugerencias decorativas de carácter publicitario, debiéndose utilizar en la instalación real las instrucciones de colocación editadas por WOW.





WOW

www.wowdesigneu.com