



Dos superficies: Two surfaces:



Dúo-R Beige · Dúo-R Pearl · 29,3x59,3 cm.

Suelos
Floors

PEARL

GREIGE

BEIGE

CLOUD

Dos gamas de color: Two colour ranges:






Cuatro tonos
Four shades

Dos ubicaciones: Two locations:



Dúo-R Beige · Dúo-R Beige R12 · 29,3x59,3 cm.



Interior
Interior



Exterior
Exterior



Dos soluciones: Two solutions:



Points-R Pearl Multicolor · Dúo-R Pearl · Dúo-R Greige · 29,3x59,3 cm.

Estética
Aesthetic



Points-R Beige - Dúo-R Beige - 29,3x59,3 cm.

Práctica
Practical

collection
VIEW



Points-R Cloud - 29,3x59,3 cm.




DÚO un básico en clave de lujo.
DÚO a basic in luxury.



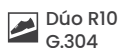
Porcelánico
Porcelain Tile

Bla / ISO 13006 - G

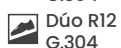


30x60 cm
11.8x23.6 inches

Dúo
G.304



Dúo R10
G.304



Dúo R12
G.304

29,3x59,3 cm
11.5x23.3 inches

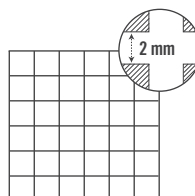
Dúo-R
G.306



Dúo-R R10
G.306



Dúo-R R12
G.306

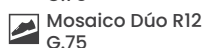


30x30 cm approx
11.8x11.8 inches approx

Mosaico Dúo
G.75



Mosaico Dúo R10
G.75



Mosaico Dúo R12
G.75



30x60 cm
11.8x23.6 inches

Points
G.305

29,3x59,3 cm
11.5x23.3 inches

Points-R
G.301



30x60 cm
11.8x23.6 inches

(1) Points Pearl
Multicolor
G.305

29,3x59,3 cm
11.5x23.3 inches

(1) Points-R Pearl
Multicolor
G.301

(1) Este modelo está compuesto por diseños diferentes para combinar de modo alterno, se sirven en a misma caja.
This model has different designs that are combined alternately, coming in the same box.

El peldaño y el gradone pueden servirse con o sin rayado de hendidura. También disponibles en ángulo.
The Step Tread and gradone can be sold whit or whitout the ribbed notch. Angle is also available.

ANTIDESLIZANTE. Con el fin de dar una mayor seguridad en aquellas áreas transitables, cuyas condiciones de humedad y pendientes son mayores de lo habitual, hemos realizado las pruebas de ensayo según las normas: UNE EN 16165 (UNE 41901:2017 EX, UNE 41902:2017 EX, DIN 51130, DIN 51097, BS 7976-2:2002) y DCOF. Para más información, consultar nuestro departamento técnico.

SLIP RESISTANCE. With the purpose of providing increased safety in areas of pedestrian foot traffic where moisture and/or slopes are greater than normal, we have carried out tests according to the norms: UNE EN 16165 (UNE 41901:2017 EX, UNE 41902:2017 EX, DIN 51130, DIN 51097, BS 7976-2:2002) and DCOF. For more information on this, contact our Technical Department.



CL 3
R 12
CL C
+ 0.42
+ 36

DÚO R12

CL 2
R 10
CL B
+ 0.42
+ 36

DÚO R10

DÚO	CAJA / BOX							PALET / PALLET			
		FORMATO	SIZE	PIEZAS / PIECES	M ²	ML	KG	CAJA / BOX	M ²	ML	KG
	8,2	30x30 cm Mosaico	11.8x11.8 inches	12	1,08	-	20,29	30	32,40	-	608,85
	8,2	29,3x59,3 cm	11.5x23.3 inches	7	1,22	-	22,80	40	48,64	-	912
	8,2	30x60 cm	11.8x23.6 inches	7	1,26	-	23,60	40	50,40	-	944
 Rodapié cortado y biselado / Cut and bevelled skirting tile	6.32	9,4x30 cm	3.7x11.8 inches	40	-	12	21,15	64	-	768	1353,60
	6.912	9,4x29,3 cm	3.7x11.5 inches	40	-	11,72	20,65	64	-	750,08	1321,60
 Peldaño / Step Tread	6.907	29,3x59,3 cm	11.5x23.3 inches	7	-	4,15	22,80	-	-	-	-
	6.94	30x60 cm	11.8x23.6 inches	7	-	4,20	23,60	-	-	-	-
 Gradone	6.90	29,3x59,3 cm	11.5x23.3 inches	3	-	1,78	12,09	-	-	-	-
	6.910	30x60 cm	11.8x23.6 inches	3	-	1,8	12,54	-	-	-	-