


POINT & DASH



WOW

POINT & DASH

*Point and Dash are punctuation marks used to indicate a break in thought .-
To Indicate there is more to come...*

*A design in a transitional stage, on going development over a matt canvas
where passing through points, lines are created to conform your own
making.*

What is your point? Are you pointing in the right direction?

*El Punto y Guión son signos de puntuación utilizados para indicar una pausa
en el pensamiento. -
Para indicar que hay mas por venir...*

*Diseño en un estado transitorio, desarrollo en curso sobre un lienzo mate
donde pasando por puntos se crean líneas que confluyen en tu propia
creación.*

Cual es tu punto? Estás apuntando en la dirección correcta?




unexpected surfaces

01. SIZES, COLOURS AND FINISHES / FORMATOS, COLORES Y ACABADOS	<i>pag. 4</i>
02. GET INSPIRED / INSPIRATE	<i>pag. 6</i>
03. RECOMMENDATIONS / RECOMENDACIONES	<i>pag. 20</i>
04. TECHNICAL FEATURES / CARACTERÍSTICAS TÉCNICAS	<i>pag. 21</i>
05. TECHNICAL DRAWINGS / DIBUJOS TÉCNICOS	<i>pag. 22</i>
06. PACKING	<i>pag. 23</i>
07. PRICE CODE / CÓDIGO DE PRECIO	<i>pag. 23</i>




PD
15x15 cm / 6"x6"



Neutral
W18

Grey
W18

Greige
W18



Burgundy
W18

Peacock
W18

Titanium
W18


PD EDGE
0,8x15 cm / 0.3"x6"



WS3

Available in all Point & Dash Colours
Disponible en todos los colores de Point & Dash

DASH
15x15 cm / 6"x6"



Neutral Grey
W25

Neutral Greige
W25

Neutral Burgundy
W25

Neutral Peacock
W25

Neutral Titanium
W25



Grey
W25

Greige
W25

Burgundy
W25

Peacock
W25

Titanium
W25



Titanium Silver
W25



Wall tiles
PD Burgundy
Dash Burgundy
Dash Neutral Burgundy

Floor tiles
PD Burgundy 60%
Dash Burgundy 40%



PD Greige
Dash Greige



Dash Titanium Silver



Wall tiles:
PD Neutral 30%
PD Grey 30%
Dash Grey 20%
Dash Neutral Grey 20%

Floor tiles:
PD Grey 50%
Dash Grey 50%



PD Peacock
Dash Neutral Peacock
PD Edge Neutral



Wall tiles:
Dash Grey
Dash Neutral Grey

Floor Tiles:
PD Grey



Wall tiles:
PD Peacock
Dash Peacock

Floor Tiles:
Contempo Strip Walnut
(Love Affairs Collection)



Wall tiles:
PD Titanium 30%
Dash Titanium 70%

Floor tiles:
PD Titanium 30%
PD Neutral 10%
Dash Titanium 20%
Dash Neutral Titanium 40%



PD Burgundy
Dash Burgundy 50%
Dash Neutral Burgundy 50%
PD Edge Burgundy & Neutral



Wall tiles:
PD Peacock 50%
Dash Peacock 50%
Floor tiles:
PD Neutral 50%
Dash Neutral Peacock 50%



Dash Grey



PD Greige & Neutral
Dash Greige
Dash Neutral Greige
PD Edge Greige & Natural



PD Titanium 50%
Dash Titanium Silver 50%
PD Edge Titanium
Contempo Strip Natural
(Love Affairs Collection)

ALMACENAMIENTO

Para garantizar las características de su acabado, el producto debe mantenerse en su embalaje original hasta el momento de la colocación. Si el producto va a permanecer almacenado durante un largo periodo es conveniente hacerlo bajo cubierta.

COLOCACIÓN

Para garantizar una buena adhesión al soporte es necesaria la utilización de materiales de agarre y de rejuntado adecuados al ambiente al que vayan a estar sometidos. La colocación con morteros tradicionales no garantiza una buena adhesión.

Debido a la naturaleza del material pueden existir diferencias dimensionales entre piezas. Por ello deberán planificarse y ejecutarse correctamente todo tipo de juntas: estructurales, perimetrales, de dilatación y de colocación. La colocación sin juntas es desaconsejable desde cualquier punto de vista técnico, pudiendo ser el origen de diversas patologías. Para un resultado óptimo recomendamos usar 2 mm de junta.

MANTENIMIENTO Y LIMPIEZA

Finalizada la puesta en obra se recomienda eliminar los restos de materiales de agarre y rejuntado con un desincrustante comercial diseñado expresamente para baldosas cerámicas, rebajado con agua, permaneciendo en contacto con la superficie a limpiar no más de 5 minutos.

Como norma general no deben utilizarse detergentes en polvo ni estropajos metálicos o abrasivos. Generalmente será suficiente con una esponja, agua tibia y un jabón líquido neutro. Posteriormente aclarar con abundante agua limpia.

WAREHOUSING

In order to guarantee the characteristics of the finish the product must be kept in its original packaging until the time of fixing. If the product is likely to be stored for a long period of time it should be suitably covered.

TILE FIXING

To ensure the products adhere correctly to the surface, it is essential to use specific adhesive and grouting material. This must also be suitable for the environment they will have to withstand. Fitting with traditional mortars does not ensure good adhesion.

Due to the nature of the material there may be dimensional variations between pieces. Therefore, all types of joints must be planned and carried out correctly: structural, perimeter, expansion and installation joints. Fitting tiles without joints is not advisable from any technical point of view as this may lead to various problems. For an optimal result we advise to use 2 mm (0.08") grout.












MAINTENANCE AND CLEANING

Once the materials have been fitted, it is advisable to remove any remaining adhesive and grouting material by using a commercial descaling product designed especially, diluted with water. The descaling product must not remain in contact with the surface to be cleaned for more than 5 minutes.

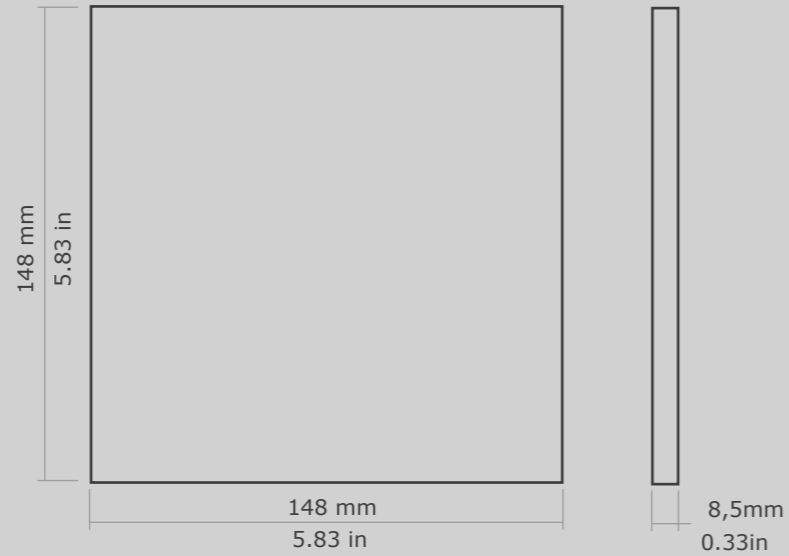
As a general guideline, powder detergents should not be used, not wire wool or abrasive materials. Generally a sponge will be sufficient with warm water and liquid neutral soap. Then rinse with plenty of clean water.

Porcelain tiles with water absorption B la ≤ 0,5% for interior and exterior floors and walls.


Baldosas cerámicas prensadas en seco con absorción de agua B la ≤ 0,5% para suelos y paredes interiores y exteriores.

FEATURES / CARACTERÍSTICAS	SPECIFICATION / ESPECIFICACIÓN	NORMA
 Dimensional Features	148 mm +/- 0,6% x 148 mm +/- 0,6% x 8,5 mm +/- 5 %	UNE-EN ISO 10545-2:1998
 Water absorption	$E_b \leq 0,5\%$	UNE-EN ISO 10545-3:1997
 Modulus of rupture	Minimum 35 N/mm ² Individual Minimum 32 N/mm ²	UNE-EN ISO 10545-4:2012
 Abrasive resistance	PEI 5: Neutral PEI 3: Grey & Greige PEI 2: Titanium, Peacock & Burgundy	UNE-EN ISO 10545-7:1999
 Crazing resistance	Pass	UNE-EN ISO 10545-11:1997
 Frost resistance	Pass	UNE-EN ISO 10545-11:1997
 Household products resistance	GA	UNE-EN ISO 10545-13:1998
 Chemical resistance	GHA	UNE-EN ISO 10545-13:1998
 Stain resistance	5	UNE-EN ISO 10545-14:1998
 Non-slip value	R10 / CLASS 1 DCOF >0,42	DIN 51130:2014 ANSI A137.1:2012
 Porcelain body	-	-

DASH



PD EDGE



Modelo Model	Tamaño (cm) Size (cm)	Piezas/caja Pieces/box	Kg/caja kg/box	m ² /caja m ² /box	Cajas/palet Box/pallet	m ² /palet m ² /pallet
Dash	15x15 cm	25	10,10 kg	0,548 m ²	100	54,800 m ²
PD	15x15 cm	25	10,51 kg	0,548 m ²	100	54,800 m ²
PD Edge	0,8x15 cm	10	0,240 kg	1,495 m	200	299 m

Model	Size (in)	Pieces/box	lb/box	sq ft/box	Box/pallet	sq ft/pallet
Dash	6"x6"	25	22.27 lb	5.899 sq ft	100	589.900 sq ft
PD	6"x6"	25	23.17 lb	5.899 sq ft	100	589.900 sq ft
PD Edge	0.3"x6"	10	0.53 lb	4.905 ft	200	981 ft

07. PRICE CODE

W18	W25	WS3
PD	Dash	PD Edge

Designed by



Polígono Pont, Avda. de España 114
12180 Cabanes,
Castellón (Spain)
t. +34 964 331 910 / f. +34 964 331 911

wowdesigneu.com
comercial@wowdesigneu.com



©2021 Tendencias Cerámicas

WOW, registered trademark of Tendencias Cerámicas, S.L.

The brand use or reproduction of the contents of this catalog, is protected by copyright law. Any use of the brand or reproduction thereof, in part or total, must be authorized by Tendencias Cerámicas, S.L. Otherwise, this action can be sanctioned according to the Law.

©2021 Tendencias Cerámicas

WOW, marca registrada por Tendencias Cerámicas, S.L.

La utilización de la marca o la reproducción del contenido de este catálogo está protegida por la Ley de Propiedad Intelectual. Cualquier uso de la marca o la reproducción del mismo, en parte o en su totalidad, debe ser autorizada por Tendencias Cerámicas, S.L., pudiendo, en caso contrario, ser esta acción sancionada de acuerdo con la Ley.

WOW reserves the right to modify and/or discontinue certain models displayed in this catalogue.

The colour of the pieces displayed herein may differ slightly from originals.

The settings shown in this catalogue are design proposals for advertising purposes.

In real situations in which the pieces are laid, the installation instructions published by WOW should be followed.

WOW se reserva el derecho de modificar y/o suprimir ciertos modelos expuestos en este catálogo sin previo aviso.

Los colores de las piezas pueden presentar ligeras diferencias respecto a las originales.

Los ambientes que se muestran en este catálogo son sugerencias decorativas de carácter publicitario, debiéndose utilizar en la instalación real las instrucciones de colocación editadas por WOW.





SPEC CERAMICS, INC.
specceramics.com



wowdesigneu.com